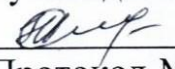




<p>Рассмотрено и принято на заседании методического объединения учителей начальных классов Руководитель МО  /<u>Наумова Н.Н.</u> Протокол № 1 «28» августа 2023 г.</p>	<p>« Утверждено» Директор ГБОУ Республики Марий Эл «Гуманитарная гимназия «Синяя птица» им. Игнатьевой Т.В.»   <u>Игнатьев С.В.</u> Приказ № <u>1/2023</u> «28» августа 2023 г.</p>
---	---

Рабочая программа по технологии на 2023-2024 учебный год

Класс 4

Количество часов в неделю: 1 ; за год: 34

Педагог: Ионина Т.Ю.

Учебник:

Технология. 4 класс: учеб. для общеобразоват. организаций./ Н.И.Роговцева, Н.В.Богданова, Н.В.Шпилова.- 12-е изд.-М.: Просвещение, 2020.

ПОЯСНИТЕЛЬНАЯ ЗАПИСКА

Программа по технологии для 4-го класса разработана на основе:

- Федерального закона от 29.12.2012 № 273-ФЗ «Об образовании в Российской Федерации»;
- Порядком организации и осуществления образовательной деятельности по основным общеобразовательным программам – образовательным программам начального общего, основного общего и среднего общего образования, утвержденным приказом Минпросвещения от 22.03.2021 №115
- Федеральным государственным образовательным стандартом начального общего образования, утв. приказом Минпросвещения России от 31.05.2021 № 286 (далее – ФГОС НОО);
- Федеральным государственным образовательным стандартом основного общего образования, утв. приказом Минпросвещения России от 31.05.2021 № 287 (далее – ФГОС ООО).
- на основе рабочей программы по технологии Роговцева Н.И., Анащенкова С.В.. «Технология: Рабочие программы: 1-4 классы»

Программа по технологии включает: пояснительную записку, содержание обучения, планируемые результаты освоения программы учебного предмета, тематическое планирование.

Пояснительная записка отражает общие цели и задачи изучения предмета, характеристику психологических предпосылок к его изучению младшими школьниками; место в структуре учебного плана, а также подходы к отбору содержания, планируемым результатам и тематическому планированию.

Содержание обучения раскрывается через модули, которые предлагаются для обязательного изучения в каждом классе начальной школы. Приведён перечень универсальных учебных действий — познавательных, коммуникативных и регулятивных, формирование которых может быть достигнуто средствами учебного предмета «Технология» с учётом возрастных особенностей обучающихся начальных классов. В первом и втором классах предлагается пропедевтический уровень формирования УУД, поскольку становление универсальности действий на этом этапе обучения только начинается. В познавательных универсальных учебных действиях выделен специальный раздел «Человек и информация».

Планируемые результаты включают личностные, метапредметные результаты за период обучения, а также предметные достижения младшего школьника за каждый год обучения в начальной школе.

В тематическом планировании описывается программное содержание по всем разделам (темам) содержания обучения каждого класса, а также раскрываются методы и формы организации обучения и характеристика деятельности, которые целесообразно использовать при изучении той или иной темы. Представлены также способы организации дифференцированного обучения.

ЦЕЛИ И ЗАДАЧИ ИЗУЧЕНИЯ УЧЕБНОГО ПРЕДМЕТА «ТЕХНОЛОГИЯ»

Основной целью предмета является успешная социализация обучающихся, формирование у них функциональной грамотности на базе освоения культурологических и конструкторско-технологических знаний (о рукотворном мире и общих правилах его

создания в рамках исторически меняющихся технологий) и соответствующих им практических умений, представленных в содержании учебного предмета.

Для реализации основной цели и концептуальной идеи данного предмета необходимо решение системы приоритетных задач: образовательных, развивающих и воспитательных.

Образовательные задачи курса:

- формирование общих представлений о культуре и организации трудовой деятельности как важной части общей культуры человека;
- становление элементарных базовых знаний и представлений о предметном (рукотворном) мире как результате деятельности человека, его взаимодействии с миром природы, правилах и технологиях создания, исторически развивающихся и современных производствах и профессиях;
- формирование основ чертёжно-графической грамотности, умения работать с простейшей технологической документацией (рисунок, чертёж, эскиз, схема);
- формирование элементарных знаний и представлений о различных материалах, технологиях их обработки и соответствующих умений.

Развивающие задачи:

- развитие сенсомоторных процессов, психомоторной координации, глазомера через формирование практических умений;
- расширение культурного кругозора, развитие способности творческого использования полученных знаний и умений в практической деятельности;
- развитие познавательных психических процессов и приёмов умственной деятельности посредством включения мыслительных операций в ходе выполнения практических заданий;
- развитие гибкости и вариативности мышления, способностей к изобретательской деятельности.

Воспитательные задачи:

- воспитание уважительного отношения к людям труда, к культурным традициям, понимания ценности предшествующих культур, отражённых в материальном мире;
- развитие социально ценных личностных качеств: организованности, аккуратности, добросовестного и ответственного отношения к работе, взаимопомощи, волевой саморегуляции, активности и инициативности;
- воспитание интереса и творческого отношения к продуктивной созидательной деятельности, мотивации успеха и достижений, стремления к творческой самореализации;
- становление экологического сознания, внимательного и вдумчивого отношения к окружающей природе, осознание взаимосвязи рукотворного мира с миром природы;
- воспитание положительного отношения к коллективному труду, применение правил культуры общения, проявление уважения к взглядам и мнению других людей.

КРАТКАЯ ХАРАКТЕРИСТИКА ПРОГРАММЫ

Предлагаемая программа отражает вариант конкретизации требований Федерального государственного образовательного стандарта начального общего образования по предметной области (предмету) «Технология» и обеспечивает обозначенную в нём содержательную составляющую по данному учебному предмету.

В соответствии с требованиями времени и инновационными установками отечественного образования, обозначенными во ФГОС НОО, данная программа обеспечивает реализацию обновлённой концептуальной идеи учебного предмета «Технология».

Особенностью программы является то, что она обеспечивает изучение начального курса технологии через *осмысление младшим школьником деятельности человека*, осваивающего природу на Земле, в Воде, в Воздухе и в информационном пространстве. Человек при этом рассматривается как создатель духовной культуры и творец рукотворного мира. Освоение содержания предмета осуществляется на основе *продуктивной проектной деятельности*. Формирование конструкторско-технологических знаний и умений происходит в процессе работы с *технологической картой*.

Названные особенности программы отражены в ее структуре. Содержание основных разделов - «Человек и земля», «Человек и вода», «Человек и воздух», «Человек и информация» - позволяет рассматривать деятельность человека с разных сторон. В программе как особые элементы содержания обучения технологии представлены технологическая карта и проектная деятельность. На основе технологической карты ученики знакомятся со свойствами материалов, осваивают способы и приемы работы с инструментами и знакомятся с технологическим процессом. В каждой теме реализован принцип: от деятельности под контролем учителя к самостоятельному изготовлению определенной «продукции», реализации конкретного проекта.

Особое внимание в программе отводится содержанию практических работ, которое предусматривает:

- знакомство детей с рабочими технологическими операциями, порядком их выполнения при изготовлении изделия, подбором необходимых материалов и инструментов;
- овладение инвариантными составляющими технологических операций (способами работы) разметки, раскроя, сборки, отделки;
- первичное ознакомление с законами природы, на которые опирается человек при работе;
- знакомство со свойствами материалов, инструментами и машинами, помогающими человеку в обработке сырья и создании предметного мира;
- изготовление преимущественно объемных изделий (в целях развития пространственного восприятия);
- осуществление выбора - в каждой теме предлагаются либо два-три изделия на основе общей конструкции, либо разные варианты творческих заданий на одну тему;
- проектная деятельность (определение цели и задач, распределение участников для решения поставленных задач, составление плана, выбор средств и способов деятельности, оценка результатов, коррекция деятельности);
- использование в работе преимущественно конструкторской, а не изобразительной деятельности;
- знакомство с природой и использованием ее богатств человеком;
- изготовление преимущественно изделий, которые являются объектами предметного мира (то, что создано человеком), а не природы.

Проектная деятельность и работа с технологическими картами формирует у учащихся умения ставить и принимать задачу, планировать последовательность действий и выбирать необходимые средства и способы их выполнения. Самостоятельное осуществление продуктивной проектной деятельности совершенствует умение находить решения в ситуации затруднения, работать в коллективе, брать ответственность за результат деятельности на себя и т.д. В результате закладываются прочные основы трудолюбия и способности к самовыражению, формируются социально ценные практические умения, приобретается опыт преобразовательной деятельности и творчества.

Продуктивная проектная деятельность создает основу для развития личности младшего школьника, предоставляет уникальные возможности для духовно-

нравственного развития детей. Рассмотрение в рамках программы «Технология» проблемы гармоничной среды обитания человека позволяет детям получить устойчивые представления о достойном образе жизни в гармонии с окружающим миром. Активное изучение образов и конструкций природных объектов, которые являются неисчерпаемым источником идей для мастера, способствует воспитанию духовности. Ознакомление с народными ремеслами, изучение народных культурных традиций также имеет огромный нравственный смысл.

Программа ориентирована на широкое использование знаний и умений, усвоенных детьми в процессе изучения других учебных предметов: *окружающего мира, изобразительного искусства, математики, русского языка и литературного чтения.*

При освоении содержания курса «Технология» актуализируются знания, полученные при изучении окружающего мира. Это касается не только работы с природными материалами. Природные формы лежат в основе идей изготовления многих конструкций и воплощаются в готовых изделиях. Изучение технологии предусматривает знакомство с производствами, ни одно из которых не обходится без природных ресурсов. Деятельность человека-созидателя материальных ценностей и творца среды обитания в программе рассматривается в связи с проблемами охраны природы - это способствует формированию экологической культуры детей. Изучение этнокультурных традиций в деятельности человека также связано с содержанием предмета «Окружающий мир».

В программе интегрируется и содержание курса «Изобразительное искусство»: в целях гармонизации форм и конструкций используются средства художественной выразительности, изделия изготавливаются на основе правил декоративно-прикладного искусства и законов дизайна, младшие школьники осваивают эстетику труда.

Программа предусматривает использование математических знаний: это и работа с именованными числами, и выполнение вычислений, расчетов, построений при конструировании и моделировании, и работа с геометрическими фигурами и телами, и создание элементарных алгоритмов деятельности в проекте. Освоение правил работы и преобразования информации также тесно связано с образовательной областью «Математика и информатика».

В «Технологии» естественным путем интегрируется содержание образовательной области «Филология» (русский язык и литературное чтение). Для понимания детьми реализуемых в изделии технических образов рассматривается культурно-исторический справочный материал, представленный в учебных текстах разного типа. Эти тексты анализируются, обсуждаются; дети строят собственные суждения, обосновывают их, формулируют выводы.

Программа «Технология», интегрируя знания о человеке, природе и обществе, способствует целостному восприятию ребенком мира во всем его многообразии и единстве. Практико-ориентированная направленность содержания позволяет реализовать эти знания в интеллектуально-практической деятельности младших школьников и создаёт условия для развития их инициативности, изобретательности, гибкости мышления.

Содержание программы обеспечивает реальное включение в образовательный процесс различных структурных компонентов личности (интеллектуального, эмоционально-эстетического, духовно-нравственного, физического) в их единстве, что создаёт условия для гармонизации развития, сохранения и укрепления психического и физического здоровья учащихся.

Важнейшая особенность уроков технологии в начальной школе — предметно-практическая деятельность как необходимая составляющая целостного процесса интеллектуального, а также духовного и нравственного развития обучающихся младшего школьного возраста.

Продуктивная предметная деятельность на уроках технологии является основой формирования познавательных способностей школьников, стремления активно

знакомится с историей материальной культуры и семейных традиций своего и других народов и уважительного отношения к ним.

Занятия продуктивной деятельностью закладывают основу для формирования у обучающихся социально-значимых практических умений и опыта преобразовательной творческой деятельности как предпосылки для успешной социализации личности младшего школьника.

На уроках технологии ученики овладевают основами проектной деятельности, которая направлена на развитие творческих черт личности, коммуникабельности, чувства ответственности, умения искать и использовать информацию.

СРОК, НА КОТОРЫЙ РАЗРАБОТАНА РАБОЧАЯ ПРОГРАММА

Рабочая программа разработана на 2023-2024 учебный год.

ОСНОВНЫЕ РАЗДЕЛЫ ПРОГРАММЫ

Тематический план учебного курса «Технология 4 класс»

№ п/п	Разделы программы	Количество часов
1.	Знакомство с учебником	1
2.	Человек и земля	21
3.	Человек и вода	3
4.	Человек и воздух	3
5	Человек и информация	6
	ИТОГО	34

Место учебного предмета «Технология» в учебном плане:

Согласно требованиям ФГОС на изучение курса «Технология» в 4 классе отводится 1 ч в неделю.

Курс рассчитан на 34 часа (34 учебные недели)

ПЛАНИРУЕМЫЕ РЕЗУЛЬТАТЫ ОСВОЕНИЯ УЧЕБНОГО ПРЕДМЕТА

В рабочей программе прописаны планируемые результаты освоения программы.

ТЕКУЩИЙ КОНТРОЛЬ, ПРОМЕЖУТОЧНАЯ И ИТОГОВАЯ АТТЕСТАЦИЯ

На этапе завершения работы над изделием проходит текущий контроль.

Контрольных работ по предмету «Технология» нет.

Итоговая четвертная отметка складывается из учёта текущих отметок. **Годовая оценка** выставляется с учётом четвертных. В конце года проходят выставки работ учащихся. В курсе «Технология» формируется умение учащихся обсуждать и оценивать как собственные работы, так и работы своих одноклассников. Такой подход способствует осознанию причин успеха или неуспеха собственной учебной деятельности. Обсуждение работ учащихся с этих позиций обеспечивает их способность конструктивно реагировать на критику учителя или товарищей по классу.

АНАЛИЗ ОТРАЖЕНИЯ В РАБОЧЕЙ ПРОГРАММЕ РАБОЧЕЙ ПРОГРАММЫ ВОСПИТАНИЯ

Рабочая программа воспитания реализуется через использование воспитательного потенциала уроков технологии. Эта работа осуществляется в следующих формах:

- Побуждение обучающихся соблюдать на уроке общепринятые нормы поведения, правила общения со старшими (педагогическими работниками) и сверстниками (обучающимися), принципы учебной дисциплины и самоорганизации.
- Использование воспитательных возможностей содержания учебного предмета для формирования у обучающихся российских традиционных духовно-нравственных и социокультурных ценностей, представление о себе как о гражданине России, бережного и уважительного отношения к культурно-историческому наследию страны и родного края; через подбор соответствующих материалов.
- Формирование внутренней позиции школьника на уровне положительного отношения к трудовой деятельности; уважительного отношения к людям и результатам их трудовой деятельности
- Включение в урок игровых процедур, которые помогают поддержать мотивацию обучающихся к получению знаний, налаживанию позитивных межличностных отношений в классе, помогают установлению доброжелательной атмосферы во время урока.
- Применение на уроке интерактивных форм работы, стимулирующих познавательную мотивацию обучающихся.
- Применение групповой работы или работы в парах, которые способствуют развитию навыков командной работы и взаимодействию с другими обучающимися.
- Формирование этических норм (долга) на основе анализа взаимодействия учеников при изготовлении изделия;
- Выбор и использование на уроках методов, методик, технологий, оказывающих воспитательное воздействие на личность в соответствии с воспитательным идеалом, целью и задачами воспитания.
- Инициирование и поддержка исследовательской деятельности школьников в форме включения в урок различных исследовательских заданий, что дает возможность обучающимся приобрести навыки самостоятельного решения теоретической проблемы, генерирования и оформления собственных гипотез, уважительного отношения к чужим идеям, публичного выступления, аргументирования и отстаивания своей точки зрения, ценности коллективного труда в процессе создания изделия и реализации проекта.
- Установление уважительных, доверительных, неформальных отношений между учителем и учениками, создание на уроках эмоционально-комфортной среды. потребность в творческой деятельности; способность оценивать свою деятельность, определяя по заданным критериям её успешность или неуспешность.

ОБЯЗАТЕЛЬНЫЕ КОМПОНЕНТЫ РАБОЧЕЙ ПРОГРАММЫ:

Содержание программы

Содержание программы начинается с характеристики основных структурных единиц курса «Технология», которые соответствуют ФГОС НОО и являются общими для каждого года обучения. Вместе с тем их содержательное наполнение развивается и обогащается концентрически от класса к классу. При этом учитывается, что собственная логика данного учебного курса не является столь же жёсткой, как в ряде других учебных

курсов, в которых порядок изучения тем и их развития требует строгой и единой последовательности. На уроках технологии этот порядок и конкретное наполнение разделов в определённых пределах могут быть более свободными.

Основные модули курса «Технология»:

«Человек и земля»

«Человек и вода»

«Человек и воздух»

«Человек и информация»

Теоретической основой данной программы являются:

- *Системно-деятельностный подход*: обучение на основе реализации в образовательном процессе теории деятельности, которое обеспечивает переход внешних действий во внутренние умственные процессы;

- *Теория развития личности учащегося на основе освоения универсальных способов деятельности*: понимание процесса учения не только как усвоение системы знаний, умений, и навыков, составляющих инструментальную основу компетенций учащегося, но и как процесс развития личности, обретения духовно-нравственного и социального опыта.

Содержание:

1. Общекультурные и общетрудовые компетенции (знания, умения и способы деятельности). Основы культуры труда, самообслуживания

Трудовая деятельность и её значение в жизни человека. Рукотворный мир как результат труда человека; разнообразие предметов рукотворного мира (архитектура, техника, предметы быта и декоративно-прикладного искусства и т. д.) разных народов России). Особенности тематики, материалов, внешнего вида изделий декоративного искусства разных народов, отражающие природные, географические и социальные условия конкретного народа.

Элементарные общие правила создания предметов рукотворного мира (удобство, эстетическая выразительность, прочность; гармония предметов и окружающей среды). Бережное отношение к природе как источнику сырьевых ресурсов. Мастера и их профессии; традиции и творчество мастера в создании предметной среды (общее представление).

Анализ задания, организация рабочего места в зависимости от вида работы, планирование трудового процесса. Рациональное размещение на рабочем месте материалов и инструментов, распределение рабочего времени. Отбор и анализ информации (из учебника и других дидактических материалов), её использование в организации работы. Контроль и корректировка хода работы. Работа в малых группах, осуществление сотрудничества, выполнение социальных ролей (руководитель и подчинённый).

Элементарная творческая и проектная деятельность (создание замысла, его детализация и воплощение). Культура проектной деятельности и оформление документации (целеполагание, планирование, выполнение, рефлексия, презентация, оценка). Система коллективных, групповых и индивидуальных проектов. Культура межличностных отношений в совместной деятельности. Результат проектной деятельности — изделия, которые могут быть использованы для оказания услуг, для организации праздников, для самообслуживания, для использования в учебной деятельности и т. п. Выполнение доступных видов работ по самообслуживанию, домашнему труду, оказание доступных видов помощи малышам, взрослым и сверстникам.

Выполнение элементарных расчетов стоимости изготавливаемого изделия.

2. Технология ручной обработки материалов. Элементы графической грамоты

Общее понятие о материалах, их происхождении. Исследование элементарных физических, механических и технологических свойств доступных материалов. Многообразие материалов и их практическое применение в жизни.

Подготовка материалов к работе. Экономное расходование материалов. Выбор **и замена** материалов по их декоративно-художественным и конструктивным свойствам,

использование соответствующих способов обработки материалов в зависимости от назначения изделия.

Инструменты и приспособления для обработки материалов (знание названий используемых инструментов), выполнение приёмов их рационального и безопасного использования.

Общее представление о технологическом процессе, технологической документации (технологическая карта, чертёж и др.) анализ устройства и назначения изделия; выстраивание последовательности практических действий и технологических операций; подбор и замена материалов и инструментов; экономная разметка; обработка с целью получения деталей, сборка, отделка изделия; проверка изделия в действии, внесение необходимых дополнений и изменений. Называние, и выполнение основных технологических операций ручной обработки материалов: разметка деталей (на глаз, по шаблону, трафарету, лекалу, копированием, с помощью линейки, угольника, циркуля), выделение деталей (отрывание, резание ножницами, канцелярским ножом), формообразование деталей (сгибание, складывание и др.), сборка изделия (клеевое, ниточное, проволочное, винтовое и др.), отделка изделия или его деталей (окрашивание, вышивка, аппликация и др.). Грамотное заполнение технологической карты. Выполнение отделки в соответствии с особенностями декоративных орнаментов разных народов России (растительный, геометрический и другой орнамент).

Проведение измерений и построений для решения практических задач. Виды условных графических изображений: рисунок, простейший чертёж, эскиз, развёртка, схема (их узнавание). Назначение линий чертежа (контур, линии надреза, сгиба, размерная, осевая, центровая, разрыва). Чтение условных графических изображений. Разметка деталей с опорой на простейший чертёж, эскиз. Изготовление изделий по рисунку, простейшему чертежу или эскизу, схеме.

3. Конструирование и моделирование

Общее представление о конструировании как создании конструкции каких-либо изделий (технических, бытовых, учебных и пр.). Изделие, деталь изделия (общее представление). Понятие о конструкции изделия; различные виды конструкций и способы их сборки. Виды и способы соединения деталей. Основные требования к изделию (соответствие материала, конструкции и внешнего оформления назначению изделия).

Конструирование и моделирование изделий из различных материалов по образцу, рисунку, простейшему чертежу или эскизу и по заданным условиям (технико-технологическим, функциональным, декоративно-художественным и пр.). Конструирование и моделирование на компьютере и в интерактивном конструкторе.

4. Практика работы на компьютере

Информация, её отбор, анализ и систематизация. Способы получения, хранения, переработки информации.

Назначение основных устройств компьютера для ввода, вывода, обработки информации. Включение и выключение компьютера и подключаемых к нему устройств. Клавиатура, общее представление о правилах клавиатурного письма, пользование мышью, использование простейших средств текстового редактора. Простейшие приёмы поиска информации: по ключевым словам, каталогам. Соблюдение безопасных приёмов труда при работе на компьютере; бережное отношение к техническим устройствам. Работа с ЦОР (цифровыми образовательными ресурсами), готовыми материалами на электронных носителях (СО).

Работа с простыми информационными объектами (текст, таблица, схема, рисунок)

ПЛАНИРУЕМЫЕ РЕЗУЛЬТАТЫ ОСВОЕНИЯ ИЗУЧЕНИЯ УЧЕБНОГО ПРЕДМЕТА

Освоение данной программы обеспечивает достижение следующих результатов.

Личностные результаты

У обучающегося будут сформированы:

- положительное отношение к труду и профессиональной деятельности человека, как создателя и хранителя этнокультурного наследия;
- ценностное и бережное отношение к окружающему миру и результату деятельности человека и культурно историческому наследию;
- интерес к поисково-исследовательской деятельности, предлагаемой в заданиях учебника;
- представление о причинах успеха и неуспеха в предметно-практической деятельности;
- основные критерии оценивания деятельности других учеников на основе заданных в учебнике критериев и ответов на «Вопросы юного технолога»;
- этические нормы (сотрудничества, взаимопомощи, ответственности) при изготовлении изделия, работе в паре и выполнении проекта;
- потребность соблюдать правила безопасного использования инструментов и материалов для качественного выполнения изделия;
- представления о значении проектной деятельности.
- интерес к конструктивной деятельности;
- простейшие навыки самообслуживания (уход за одеждой, ремонт одежды)

Метапредметные результаты

Регулятивные

Обучающиеся научатся:

- принимать и сохранять учебную задачу при выполнении изделия;
- дополнять слайдовый и/или текстовый план выполнения изделия, предложенный в учебнике недостающими или промежуточными этапами под руководством учителя;
- изменять план выполнения работы при изменении конструкции или материалов;
- проводить рефлексию своих действий по выполнению изделия при помощи учителя;
- осуществлять действия по заданному правилу и собственному плану;
- контролировать свою деятельность при выполнении изделия на основе текстового плана;
- проводить оценку своих действий на основе заданных в учебнике критериев и «Вопросов юного технолога» и корректировать их.

Обучающиеся получают возможность научиться:

- работать над проектом под руководством учителя и с помощью рубрики «Вопросы юного технолога»: ставить цель; составлять план, определяя задачи каждого этапа работы над изделием, распределять роли;
- проводить самооценку; обсуждать и изменять план работы в зависимости от условий;
- выделять познавательную задачу из практического задания;
- воспринимать оценку своей работы данную учителем и товарищами и вносить изменения в свои действия;

Познавательные

Обучающиеся научатся:

- находить и выделять необходимую информацию из текстов и иллюстраций;
- высказывать рассуждения, обосновывать и доказывать свой выбор, пользуясь материалами учебника;
- проводить защиту проекта по заданному плану;
- использовать знаки, символы, схемы для заполнения технологической карты и работе с материалами учебника;
- проводить анализ изделий и определять или дополнять последовательность их выполнения под руководством учителя;
- анализировать, сравнивать, классифицировать и обобщать реальные объекты и изделия;

- находить закономерности, устанавливать причинно-следственные связи между реальными объектами и явлениями под руководством учителя; Обучающиеся получат возможность научиться:
- создавать небольшие устные сообщения, используя материалы учебника, собственные знания и опыт;
- выделять информацию из текстов и устных высказываний, переводить ее в различные знакосимволические системы, выделять учебные и познавательные задачи;
- проводить сравнение предметов, явлений и изделий по самостоятельно предложенным критериям;
- находить информацию по заданным основаниям и собственным интересам и потребностям;
- читать и работать с текстами с целью использования информации в практической деятельности.

Коммуникативные

Обучающиеся научатся:

- слушать собеседника, допускать возможность существования другого суждения, мнения;
- уметь договариваться и приходить к общему решению, учитывая мнение партнера при работе в паре и над проектом;
- выполнять работу в паре: договариваться о правилах взаимодействия, общаться с партнером в соответствии с определёнными правилами;
- формулировать высказывания, задавать вопросы адекватные ситуации и учебной задачи;
- проявлять инициативу в ситуации общения.

Обучающиеся получат возможность научиться:

- воспринимать аргументы, приводимые собеседником;
- соотносить мнение партнера со своим, высказывать свою оценку, приводя аргументы «за» и «против»;
- договариваться, учитывая интересы партнера и свои;
- вести диалог на заданную тему;
- использовать средства общения для решения простейших коммуникативных задач.

Предметные результаты

4 класс

Общекультурные и общетрудовые компетенции. Основы культуры труда, самообслуживание

Выпускник научится:

- называть наиболее распространённые в своём регионе традиционные народные промыслы и ремёсла, современные профессии (в том числе профессии своих родителей) и описывать их особенности;
- понимать общие правила создания предметов рукотворного мира: соответствие изделия обстановке, удобство (функциональность), прочность, эстетическую выразительность — и руководствоваться ими в своей продуктивной деятельности;
- анализировать предлагаемую информацию, планировать предстоящую практическую работу, осуществлять корректировку хода практической работы, самоконтроль выполняемых практических действий;
- организовывать своё рабочее место в зависимости от вида работы, выполнять доступные действия по самообслуживанию и доступные виды домашнего труда.

Выпускник получит возможность научиться:

- *уважительно относиться к труду людей;*
- *понимать культурно-историческую ценность традиций, отражённых в предметном мире, и уважать их;*
- *понимать особенности проектной деятельности, осуществлять под руководством учителя элементарную проектную деятельность в малых группах: разрабатывать замысел, искать пути его реализации, воплощать его в продукте, демонстрировать готовый продукт.*

Технология ручной обработки материалов. Элементы графической грамоты
Выпускник научится:

- на основе полученных представлений о многообразии материалов, их видах, свойствах, происхождении, практическом применении в жизни осознанно подбирать доступные в обработке материалы для изделий по декоративно-художественным и конструктивным свойствам в соответствии с поставленной задачей;
- отбирать и выполнять в зависимости от свойств освоенных материалов оптимальные и доступные технологические приёмы их ручной обработки (при разметке деталей, их выделении из заготовки, формообразовании, сборке и отделке изделия), экономно расходовать используемые материалы;
- применять приёмы рациональной безопасной работы ручными инструментами: чертёжными (линейка, угольник, циркуль), режущими (ножницы) и колющими (швейная игла);
- выполнять символические действия моделирования и преобразования модели и работать с простейшей технической документацией: распознавать простейшие чертежи и эскизы, читать их и выполнять разметку с опорой на них; изготавливать плоскостные и объёмные изделия по простейшим чертежам, эскизам, схемам, рисункам.

Выпускник получит возможность научиться:

- *отбирать и выстраивать оптимальную технологическую последовательность реализации собственного или предложенного учителем замысла;*
- *прогнозировать конечный практический результат и самостоятельно комбинировать художественные технологии в соответствии с конструктивной или декоративно-художественной задачей.*

Конструирование и моделирование.

Выпускник научится:

- анализировать устройство изделия: выделять детали, их форму, определять взаимное расположение, виды соединения деталей;
- решать простейшие задачи конструктивного характера по изменению вида и способа соединения деталей: на достраивание, придание новых свойств конструкции, а также другие доступные и сходные по сложности задачи;
- изготавливать несложные конструкции изделий по рисунку, простейшему чертежу или эскизу, образцу и доступным заданным условиям.

Выпускник получит возможность научиться:

- *соотносить объёмную конструкцию, основанную на правильных геометрических формах, с изображениями развёрток этих форм;*
- *создавать мысленный образ конструкции с целью решения определённой конструкторской задачи или передачи определённой художественно-эстетической информации, воплощать этот образ в материале.*

Практика работы на компьютере.

Выпускник научится:

- соблюдать безопасные приёмы труда, пользоваться персональным компьютером для воспроизведения и поиска необходимой информации в ресурсе компьютера, для решения доступных конструкторско-технологических задач;
- использовать простейшие приёмы работы с готовыми электронными ресурсами;
- создавать небольшие тексты, использовать рисунки из ресурса компьютера, программы Word и Power Point .

Выпускник получит возможность научиться:

пользоваться доступными приёмами работы с готовой текстовой, визуальной, звуковой информацией в сети Интернет, а также познакомиться с доступными способами её получения, хранения, переработки.

Планируемые результаты начального общего образования в курсе «Технология»

Рабочая программа учебного курса «Технология» предлагает характеристику деятельности учителя и ученика с целью достижения обучающимися планируемых результатов на ступени начального общего образования.

В результате изучения курса обучающиеся на ступени начального общего образования:

- получают начальные представления о материальной культуре как продукте творческой предметно-преобразующей деятельности человека, о предметном мире как основной среде обитания современного человека, о гармонической взаимосвязи предметного мира с миром природы, об отражении в предметах материальной среды нравственно-эстетического и социально-исторического опыта человечества; о ценности предшествующих культур и необходимости бережного отношения к ним в целях сохранения и развития культурных традиций;
- получают начальные знания и представления о наиболее важных правилах дизайна, которые необходимо учитывать при создании предметов материальной культуры;
- получают общее представление о мире профессий, их социальном значении, истории возникновения и развития;
- научатся использовать приобретённые знания и умения для творческой самореализации при оформлении своего дома и классной комнаты, при изготовлении подарков близким и друзьям, игрушечных моделей, художественно-декоративных и других изделий.

Решение конструкторских, художественно-конструкторских и технологических задач заложит развитие основ творческой деятельности, конструкторско-технологического мышления, пространственного воображения, эстетических представлений, формирования внутреннего плана действий, мелкой моторики рук.

Обучающиеся:

- в результате выполнения под руководством учителя коллективных и групповых творческих работ, а также элементарных доступных проектов получают первоначальный опыт использования сформированных в рамках учебного предмета коммуникативных универсальных учебных действий в целях осуществления совместной продуктивной деятельности. Они научатся распределять роли руководителя и подчинённых, распределять общий объём работы, получают навыки сотрудничества и взаимопомощи, доброжелательного и уважительного общения со сверстниками и взрослыми;

- овладеют начальными формами познавательных универсальных учебных действий — исследовательскими и логическими: наблюдением, сравнением, анализом, классификацией, обобщением;

- получают первоначальный опыт организации собственной творческой практической деятельности на основе сформированных регулятивных универсальных учебных действий: целеполагания и планирования предстоящего практического действия, прогнозирования, отбора оптимальных способов деятельности, осуществления контроля и коррекции результатов действий; научатся искать, отбирать, преобразовывать необходимую печатную и электронную информацию;

- познакомятся с персональным компьютером как техническим средством, с его основными устройствами, их назначением; приобретут первоначальный опыт работы с простыми информационными объектами: текстом, рисунком, аудио- и видеофрагментами; овладеют приёмами поиска и использования информации, научатся работать с доступными электронными ресурсами;

- получают первоначальный опыт трудового самовоспитания: научатся самостоятельно обслуживать себя в школе, дома, элементарно ухаживать за одеждой и обувью, помогать младшим и старшим, оказывать доступную помощь по хозяйству.

В ходе преобразовательной творческой деятельности будут заложены основы таких социально ценных личностных и нравственных качеств, как трудолюбие, организованность, добросовестное и ответственное отношение к делу, инициативность, любознательность, потребность помогать другим, уважение к чужому труду и результатам труда, культурному наследию.

ТЕМАТИЧЕСКОЕ ПЛАНИРОВАНИЕ С УКАЗАНИЕМ КОЛИЧЕСТВА ЧАСОВ, ОТВОДИМЫХ НА ОСВОЕНИЕ КАЖДОЙ ТЕМЫ

Тематическое планирование 4 класс

	Тема	Количество часов	Учебно-методические материалы
Знакомство (1 ч)			
1	Как работать с учебником.	1 ч	Электронное приложение к учебнику
Человек и земля (21 ч)			
2-3	Вагоностроительный завод Изделия: «Ходовая часть (тележка)» «Кузов вагона»	2 ч	Электронное приложение к учебнику Презентация, разработанная учителем
4-5	Полезные ископаемые Изделие: «Буровая вышка» «Малахитовая шкатулка»	2 ч	Электронное приложение к учебнику Презентация, разработанная учителем
6-7	Автомобильный завод Изделия: «КамАЗ», «Кузов грузовика»	2 ч	Электронное приложение к учебнику

			Видеоматериалы
8-9	Монетный двор Изделия: «Стороны медали», «Медаль»	2 ч	Презентация, разработанная учителем
10-11	Фаянсовый завод Изделия: «Основа для вазы», «Ваза». Тест: «Как создаётся фаянс»	2 ч	Презентация, разработанная учителем
12-13	Швейная фабрика Изделие: «Прихватка» Изделия: «Новогодняя игрушка»	2 ч	Презентация, разработанная учителем, видеоматериалы
14-15	Обувное производство Изделие: «Модель обуви»	2 ч	Презентация, разработанная учителем, видеоматериалы
16-17	Деревообрабатывающее производство Изделия: «Технический рисунок лесенки-опоры для растений», «Лесенка-опора для растений»	2 ч	Электронное приложение к учебнику Видеоматериалы
18-19	Кондитерская фабрика Изделия: «Пирожное «Картошка»», «Шоколадное печенье». Практическая работа: «Тест «Кондитерские изделия»	2 ч	Электронное приложение к учебнику
20-21	Бытовая техника Изделия: «Настольная лампа» « Сборка настольной лампы». Практическая работа: «Тест: Правила эксплуатации электронагревательных приборов»	2 ч	Видеоуроки. Презентация, разработанная учителем
22	Тепличное хозяйство Изделие: «Цветы для школьной клумбы»	1 ч	Электронное приложение к учебнику Презентация, разработанная учителем
Человек и вода (3 ч)			
23	Водоканал Изделие: «Фильтр для очистки воды»	1 ч	Электронное приложение к учебнику Видеоуроки
24	Порт. Практическая работа: «Технический рисунок канатной лестницы»	1 ч	Электронное приложение к учебнику Презентация, разработанная учителем
25	Узелковое плетение. Изделие «Браслет»	1 ч	Электронное приложение к учебнику, видеоматериалы
Человек и воздух (3 ч)			
26	Самолётостроение. Изделие	1 ч	Электронное

	«Самолёт»		приложение к учебнику, презентация, разработанная учителем
27	Ракетостроение. Ракета-носитель. Изделие: «Ракета-носитель»	1 ч	Презентация, разработанная учителем
28	Летательный аппарат. Воздушный змей Изделие: «Воздушный змей»	1 ч	Электронное приложение к учебнику
Человек и информация (4 ч)			
29	Создание титульного листа. Изделие: «Титульный лист»	1 ч	Электронное приложение к учебнику
30	Работа с таблицами. Изделие: работа с таблицами	1 ч	Электронное приложение к учебнику
31	Создание содержания книги. Практическая работа: «Содержание»	1 ч	Электронное приложение к учебнику
32	Переплётные работы Изделие: «Книга»	1 ч	Электронное приложение к учебнику
Обобщение изученного материала (2 ч)			
33- 34	Презентация выполненных работ. Подведение итогов.	1 ч	Презентация, разработанная учителем