




<p>Рассмотрено и принято на заседании методического объединения учителей иностранных языков Руководитель МО  /Воробьева Е.В. Протокол № 1 «28» августа 2023 г.</p>	<p>« Утверждено» Директор ГБОУ Республики Марий Эл «Гуманитарная гимназия «Синяя птица» им. Иштриковой Э.В.»   Иштримов Е.В. Приказ № _1171_ АХД «28» августа 2023 г.</p>
---------------------------------------------------------------------------------------------------------------------------------------------------------------------------------------------------------------------------------------------------------------------	--------------------------------------------------------------------------------------------------------------------------------------------------------------------------------------------------------------------------------------------------------------------------------------------------------------------------------------------------------------------------------

Рабочая программа по второму иностранному языку для начинающих (французскому) на 2023-2024 учебный год

Класс 3

Количество часов в неделю: 1; за год: 34

Педагоги: Воробьева Е.В., Кулакова Г.В.

Учебник: Кулигина А.С. Французский язык. 2 класс: учеб. для общеобразоват. организаций с прил. на электрон. носителе /А.С.Кулигина, М.Г.Кирьянова.- 2-е изд.- М.: Просвещение, 2013. – 128 с.: ил.- (Твой друг французский язык).

Пояснительная записка

Рабочая программа по учебному предмету «Второй иностранный язык для начинающих (французский)» для 3 класса (далее – Рабочая программа) составлена на основе следующих документов и материалов:

- Закон РФ «Об образовании в Российской Федерации» (статья 11, 12, 28), от 29 декабря 2012 г. N 273-ФЗ;
- Порядком организации и осуществления образовательной деятельности по основным общеобразовательным программам – образовательным программам начального общего, основного общего и среднего общего образования, утвержденным приказом Минпросвещения от 22.03.2021 № 115;
- Федеральным государственным образовательным стандартом начального общего образования, утвержденным приказом Минпросвещения России от 31.05.2021 № 287 (далее – ФГОС НОО);
- Приказ Министерства просвещения Российской Федерации от 18.05.2023 № 372 «Об утверждении федеральной образовательной программы начального общего образования»;
- Основной образовательной программой начального общего образования ГБОУ Республики Марий Эл «Гуманитарная гимназия «Синяя птица» им. Иштриковой Т.В.».

Рабочая программа ориентирована на использование учебно-методического комплекса: Кулигина А.С. Французский язык. 2 класс: учеб. для общеобразоват. организаций с прил. на электрон. носителе / А.С. Кулигина, М.Г. Кирьянова. – 2-е изд. – М.: Просвещение, 2013. – 128 с.: ил. – (Твой друг французский язык).

Цели и задачи

Интегративной целью обучения иностранному языку в начальной школе является формирование элементарной коммуникативной компетенции младшего школьника на доступном для него уровне в основных видах речевой деятельности: аудировании, говорении, чтении и письме. Следовательно, изучение иностранного языка в третьем классе направлено на достижение следующих **целей**:

- **формирование** умения общаться на иностранном языке на элементарном уровне с учетом речевых возможностей и потребностей младших школьников в устной (аудирование и говорение) и письменной (чтение и письмо) формах;

- **приобщение** детей к новому социальному опыту с использованием иностранного языка: знакомство младших школьников с миром зарубежных сверстников, с зарубежным детским фольклором и доступными образцами художественной литературы; воспитание дружелюбного отношения к представителям других стран;

- **освоение** элементарных лингвистических представлений, доступных младшим школьникам и необходимых для овладения устной и письменной речью на французском языке;

- **развитие** речевых, интеллектуальных и познавательных способностей младших школьников, а также их общеучебных умений; развитие мотивации к дальнейшему овладению иностранным языком;

- **воспитание** и разностороннее развитие младшего школьника средствами иностранного языка.

С учетом сформулированных целей изучение предмета «Второй иностранный язык для начинающих (французский)» направлено на решение следующих **задач**:

- формирование представления об иностранном языке как средстве общения, позволяющем добиваться взаимопонимания с людьми, говорящими/пишущими на иностранном языке, узнать новое через звучащие и письменные тексты;
- расширение лингвистического кругозора младших школьников;
- освоение элементарных лингвистических представлений, доступных младшим школьникам и необходимых для овладения устной и письменной речью на иностранном языке на элементарном уровне;
- обеспечение коммуникативно-психологической адаптации младших школьников к новому языковому миру для преодоления в дальнейшем психологического барьера и использование иностранного языка как средство общения;
- развитие личностных качеств младшего школьника, его внимания, мышления, памяти и воображения в процессе участия в моделируемых ситуациях общения, ролевых играх; в ходе овладения языковым материалом;
- развитие эмоциональной сферы детей в процессе обучающих игр, учебных спектаклей с использованием французского языка;
- приобщение младших школьников к новому социальному опыту за счет проигрывания на французском языке различных ролей в игровых ситуациях, типичных для семейного, бытового, учебного общения;
- развитие познавательных способностей, овладение умениями координированной работы с разными компонентами учебно-методического комплекта (учебником, рабочей тетрадью, аудио приложением, мультимедийным приложением, и т.д.), умением работать в паре, в группе.

Краткая характеристика

Программа «Французский язык. 2—4 классы» создана в соответствии с личностно ориентированной парадигмой образования. Учебный курс «Французский язык. 2—4 классы» авторов А. С. Кулигиной, М. Г. Кирьяновой, Т. В. Корчагиной (линия «Твой друг французский язык»), реализующий данную программу построен на коммуникативно-когнитивном деятельностном подходе к обучению французскому языку младших школьников.

Для достижения основной цели — формирование коммуникативной компетенции младшего школьника, т.е. способности и готовности младшего школьника осуществлять межличностное и межкультурное общение с носителями языка, — особый акцент при отборе учебного материала сделан на социокультурную составляющую иноязычной коммуникативной компетенции. Такой выбор обеспечит культуроведческую направленность обучения, привлечет внимание школьника к культуре Франции, позволит лучше осознать культуру своей собственной страны, сформирует умение ее представлять средствами французского языка, включить младшего школьника в диалог культур. В учебно-методические комплекты курса «Французский язык. 2-4 классы» авторов А.С. Кулигиной, М.Г.Кирьяновой, Т.В.Корчагиной включен обширный материал, демонстрирующий культуру Франции и России, что способствует формированию у школьников целостной картины мира.

Содержание учебно-методических комплектов курса «Французский язык. 2—4 классы» и методические приёмы призваны сформировать такие качества, как ответственность, само- анализ и самоконтроль. Специальные задания из учебника и рабочей тетради, а также дополнительные материалы для развития всех видов речевой деятельности нацелены на формирование автономности, что предполагает личную инициативу учащихся в самообразовании. С этой целью в УМК данного курса включён раздел для самоконтроля и текущего контроля.

Содержание учебного курса «Французский язык. 2—4 классы» в целом направлено на повышение гуманитарного образования младших школьников, на формирование личности и социальной адаптации детей к условиям поликультурного и полиязычного мира.

Содержание учебно-методических комплектов данного курса расширяет лингвистический кругозор детей, формирует культуру общения, содействует речевому развитию учащихся; интеграция с русским языком и литературой закладывает у младших школьников основы филологического образования.

Место предмета в учебном плане

Предмет «Второй иностранный язык для начинающих (французский)» в начальной школе относится к предметной области «Филология» и изучается в 3-4 классах. В учебном плане школы на изучение второго иностранного языка для начинающих (французского) в начальной школе отводится 34 часа (1 час в неделю).

Рабочая программа состоит из четырёх разделов: пояснительная записка; содержание учебного предмета «Второй иностранный язык для начинающих (французский)»; планируемые результаты освоения учебного предмета «Второй иностранный язык для начинающих (французский)» на уровне начального общего образования; тематическое планирование.

Основные разделы

1. Faisons connaissance! (Давайте знакомиться)
2. L'automne est là, tra-la-la-la! (Пришла осень)
3. Il pleut. (Идет дождь)
4. Vive l'école! (Да здравствует школа!)
5. Vive la musique! (Да здравствует музыка!)
6. Qu'est-ce qu'ils ont? (Что у них есть)
7. Drôles d'animaux. (Забавные животные)
8. Tu aimes jouer? (Ты любишь играть?)
9. Chez nous et chez eux. (У нас и у вас)
10. En ville. (В городе)
11. Allô, docteur! (Алло, доктор)
12. On s'amuse, hein? (Повеселимся?)
13. Toi et moi, nous sommes amis. (Ты и я, мы друзья)
14. J'aime... je n'aime pas... (Я люблю..., я не люблю...)
15. Noël est là! (Рождество)
16. Le jour de l'An. (Новый год)
17. Ohé, les copains! (Друзья)
18. J'ai peur... je n'ai pas peur... (Я боюсь..., я не боюсь...)
19. Ils travaillent. (Они работают)
20. Album de famille. (Семейный альбом)
21. Bonne anniversaire! (С днем рождения)
22. Chaque saison a ses merveilles. (Времена года)
23. Etre ami de la nature. (Быть другом природы)
24. J'aime les fêtes. (Я люблю праздники)
25. Connais-tu les animaux? (Ты знаешь животных?)
26. Les enfants jouent dans la cour. (Дети играют во дворе)
27. Qui porte un uniforme? (Кто носит форму?)

Планируемые результаты

В рабочей программе прописаны планируемые результаты освоения программы.

Периодичность и формы текущего контроля и промежуточной аттестации

- входная диагностика (проводится в начале учебного года);
- текущий, тематический контроль: словарные диктанты, устный опрос, пересказы, проверочные работы (проводятся в течение учебного года);
- промежуточный контроль (проводится два раза в год – проверка навыков чтения, лексико-грамматический тест);
- итоговая диагностика (проводится в конце учебного года).

Анализ отражения в рабочей программе рабочей программы воспитания

Воспитательная деятельность в гимназии реализуется в соответствии с приоритетами государственной политики в сфере воспитания, установленными в государственной Стратегии развития воспитания в Российской Федерации. Приоритетной задачей Российской Федерации в сфере воспитания детей является развитие высоконравственной личности, разделяющей российские традиционные духовные ценности, обладающей актуальными знаниями и умениями, способной реализовать свой потенциал в условиях современного общества, готовой к мирному созиданию и защите Отечества.

Современный российский национальный воспитательный идеал это высоконравственный, творческий, компетентный гражданин России, принимающий судьбу Отечества как свою личную, осознающий ответственность за настоящее и будущее страны, укорененный в духовных и культурных традициях многонационального народа Российской Федерации.

В соответствии с этим идеалом и нормативными правовыми актами Российской Федерации в сфере образования **цель воспитания** обучающихся это создание условий для личностного развития, самоопределения и социализации обучающихся на основе социокультурных, духовно-нравственных ценностей и принятых в российском обществе правил и норм поведения в интересах человека, семьи, общества и государства, формирование у обучающихся чувства патриотизма, гражданственности, уважения к памяти защитников Отечества и подвигам Героев Отечества, закону и правопорядку, человеку труда и старшему поколению, взаимного уважения, бережного отношения к культурному наследию и традициям многонационального народа Российской Федерации, природе и окружающей среде.

Задачи воспитания обучающихся на уроке французского языка - это усвоение ими знаний, норм, духовно-нравственных ценностей, традиций, которые выработало российское общество; формирование и развитие личностных отношений к этим нормам, ценностям, традициям; приобретение соответствующего этим нормам, ценностям, традициям социокультурного опыта поведения, общения, межличностных и социальных отношений, применения полученных знаний и сформированных отношений в жизни, практической деятельности.

Главная ценность уроков французского языка заключается в его **воспитательном потенциале**. Воспитательные возможности заключены в содержании используемых материалов, в методической системе обучения, в личности учителя и его поведении. На этих уроках есть своя особенность – это обучать общению, которое по своей сути – личностно. Личностная заострённость и является тем каналом, через который в душу и сознание обучающегося проникает воспитательное воздействие.

В процессе овладения лексикой и грамматикой французского языка, обучающийся в той или иной степени обращается к культуре и историческому наследию той нации, язык которой он изучает. **Воспитательная и образовательная цели** урока всегда тесно взаимосвязаны. **Воспитательный компонент** можно увидеть в следующем:

- в формировании у обучающегося уважения и интересов к культуре и народу страны изучаемого языка;
- в воспитании культуры общения;
- в поддержании интереса к учению и формированию познавательной активности;
- в воспитании потребности в практическом использовании языка в различных сферах деятельности.

Воспитательные моменты могут относиться как к дисциплине на уроке, так и к способам передачи информации.

Ценностные ориентиры содержания учебного предмета «Второй иностранный язык для начинающих (французский)» в УМК «Твой друг французский язык» 4 класс основываются на концепции духовно-нравственного развития и воспитания личности гражданина России, являющейся методологической основой реализации ФГОС общего образования. В соответствии с данной концепцией «духовно-нравственное воспитание личности гражданина России – педагогически организованный процесс усвоения и принятия учащимися базовых национальных ценностей, имеющих иерархическую структуру и сложную организацию. Носителями этих ценностей являются многонациональный народ Российской Федерации, государство, семья, культурно-территориальные сообщества, традиционные российские религиозные объединения, мировое сообщество».

Методы и приемы, используемые на уроке французского языка, могут содействовать нравственному воспитанию учащегося. Это коллективные формы взаимодействия. Среди них можно выделить **групповую и парную работы**. Именно в группах и парах проходит обсуждение той или иной проблемы, именно во взаимодействии с окружающими детьми складываются определенные точки зрения. Таким образом, обсуждение проблемы в данном случае выступает одним из приемов работы. Причем работа не заканчивается одним лишь обсуждением. Решение, принятое в ходе обсуждения какой-то проблемы, презентуется всему классу. В то время как класс выбирает лучшее решение и обосновывает свой выбор.

Формы интерактивного взаимодействия:

- работа в парах,
- работа в группах;

Интерактивные методы обеспечивают положительную мотивацию, развитие спектра позитивных эмоций и чувств, обретение личностного смысла деятельности, применение новых смыслов в своей жизнедеятельности. Например, такие способы активизации познавательной деятельности, как интерактивные приемы «Продолжи фразу», «Цепочка ассоциаций», «Крестики-нолики».

С точки зрения воспитания **разные виды оценивания** позволяют осуществлять нравственное воспитание, воспитывать ответственность, самостоятельность, критичность, силу воли, коммуникабельность, трудолюбие. Разные способы оценивания оказывают положительное воздействие на ребенка и в плане успеха, и в случае неудач. На уроках я применяю такие приемы, как комментирование оценки, обсуждение оценки с учащимися, оценивание учащимися друг друга, присутствует также словесная оценка учителя - одобрительные реплики.

Следующим эффективным приемом работы является **ролевая игра**. Ролевая игра также является формой коллективного взаимодействия. Однако в данном случае каждый обучающийся уже несет индивидуальную ответственность за принятое решение. Ролевая игра помогает развивать у детей языковую компетенцию. В результате игровой деятельности создается атмосфера доверия, обучающиеся становятся свободнее, увереннее в себе, они учатся работать в команде, терпимо относиться друг к другу, формируется чувство взаимопомощи.

Игровая деятельность **позволяет корректировать** некоторые отклонения в поведении школьников (агрессивность, излишняя застенчивость):

- повышает самооценку;
- формирует социальную уверенность;

Конечно, во многом ролевое поведение определяется изучаемым языковым материалом, но **воспитательная роль** также оказывает влияние на предполагаемый вариант поведения. **Задача учителя – показать образцы поведения**, обосновав в их с точки зрения разумности и морали, определить поведение ребенка в предполагаемой проблемной ситуации и в случае необходимости провести коррекцию данного поведения, но ни в коем случае не в форме назидания и наставления. При этом необходимо создание психологического климата в группе, которое является одной из наиболее важных и наиболее сложных задач педагога с детьми. Психологический климат – это качественная сторона межличностных отношений, совокупность психологических условий, способствующих или препятствующих продуктивной совместной деятельности и всестороннему развитию личности в группе.

Воспитание потребности в практическом использовании французского языка для представления родной страны и культуры на французском языке. Для достижения этих целей программа предусматривает разнообразные формы и приемы учебной и внеклассной работы. Обучающиеся могут участвовать в моделировании и решении проблемных ситуаций, викторинах, составлении кроссвордов, написании сообщений и докладов, работать с печатными материалами, предоставить проектные работы. Познавательным аспектом таких уроков является увеличение объема знаний об особенностях культуры родной страны, знакомство с достопримечательностями Москвы, Санкт-Петербурга, воспитательный аспект – осознание понятия Родина, «малая Родина», более глубокое осознание своей культуры.

В календарно тематическое планирование включены такие уроки, как проектные работы, создание фотоколлажа, творческий перевод, разгадывание кроссвордов. Проектная методика соединяет в себе черты и деловой игры, и соревнования. Задания и материалы для этого включены в рабочую тетрадь. Их достаточно для составления презентации по проекту. Творческие возможности учащихся не ограничиваются, а стимулируются, так как учащиеся могут использовать дополнительные источники: иллюстрации, материалы из периодической печати, видеосюжеты.

В соответствии с ФГОС личностные результаты освоения программ образования должны отражать готовность обучающихся руководствоваться системой позитивных ценностных ориентаций и расширение опыта деятельности на её основе в процессе реализации основных направлений воспитательной деятельности, в том числе в части: гражданского, патриотического, духовно-нравственного, эстетического, физического, трудового, экологического, познавательного воспитания.

Реализация воспитательного потенциала на уроках французского языка предусматривает:

- максимальное использование воспитательных ценностей для формирования у обучающихся российских традиционных духовно-нравственных и социокультурных ценностей; подбор соответствующего тематического содержания, текстов для чтения, задач для решения, проблемных ситуаций для обсуждений;
- включение целевых ориентиров воспитания в качестве воспитательных целей уроков занятий, освоения учебной тематики, их реализация в обучении;
- включение тематики в соответствии с календарным планом воспитательной работы гимназии;
- выбор методов, методик, технологий, оказывающих воспитательное воздействие на личность в соответствии с воспитательным идеалом, целью и задачами воспитания; реализация приоритета воспитания в учебной деятельности;
- привлечение внимания обучающихся к ценностному аспекту изучаемых на уроках предметов, явлений и событий, инициирование обсуждений, высказываний своего мнения,

выработки своего личностного отношения к изучаемым событиям, явлениям, лицам;

– применение интерактивных форм учебной работы: интеллектуальных, стимулирующих познавательную мотивацию, игровых методик, дискуссий, дающих возможность приобрести опыт ведения конструктивного диалога; групповой работы, которая учит строить отношения и действовать в команде, способствует развитию критического мышления;

– побуждение обучающихся соблюдать нормы поведения, правила общения со сверстниками и педагогами, соответствующие укладу гимназии, установление и поддержка доброжелательной атмосферы;

– организация шефства мотивированных и эрудированных обучающихся над неуспевающими одноклассниками, в том числе с особыми образовательными потребностями, дающего обучающимся социально значимый опыт сотрудничества и взаимной помощи;

– инициирование и поддержка исследовательской деятельности в форме индивидуальных и групповых проектов, что дает возможность приобрести навыки самостоятельного решения теоретической проблемы, генерирования и оформления собственных идей, уважительного отношения к чужим идеям, публичного выступления, аргументирования и отстаивания своей точки зрения.

Основным способом получения информации о результатах воспитания, социализации и саморазвития обучающихся является педагогическое наблюдение. Внимание педагогов сосредоточивается на таких вопросах, как какие проблемы, затруднения в личностном развитии обучающихся удалось решить; какие проблемы, затруднения решить не удалось и почему; какие новые проблемы, трудности появились, над чем предстоит работать педагогическому коллективу.

Итогом самоанализа является перечень выявленных проблем, над решением которых предстоит работать педагогическому коллективу. Итоги самоанализа оформляются в виде отчёта, в конце учебного года, рассматриваются и утверждаются педагогическим советом на метод объединении.

Содержание курса

Основные содержательные линии

В данной программе выделяются следующие содержательные линии:

- коммуникативные умения;
- языковые знания и навыки оперирования ими;
- социокультурные знания и умения.

Основной линией следует считать коммуникативные умения, которые представляют собой результат овладения французским языком на данном этапе обучения. Формирование коммуникативных умений предполагает овладение языковыми средствами, а также навыками оперирования ими в процессе говорения, аудирования, чтения и письма. Таким образом, языковые знания и навыки представляют собой часть названных сложных коммуникативных умений. Формирование коммуникативной компетенции неразрывно связано и с социокультурными знаниями. Все три указанные основные содержательные линии взаимосвязаны, и отсутствие одной из них нарушает единство учебного предмета «Второй иностранный язык для начинающих (французский)».

Предметное содержание речи

Предметное содержание устной и письменной речи соответствует образовательным и воспитательным целям, а также интересам, потребностям и другим возрастным особенностям младших школьников и включает:

- **Знакомство.** С одноклассниками, учителем, персонажами детских произведений: имя, возраст. Приветствие, прощание с использованием типичных фраз речевого этикета.
- **Я и моя семья.** Члены семьи, их имена, возраст, внешность, черты характера, увлечения/хобби. Мой день (распорядок дня, домашние обязанности). Покупки в магазине: одежда, обувь, основные продукты питания. Любимая еда. Семейные праздники: день рождения, Новый год, Рождество. Подарки.
- **Мир моих увлечений.** Мои любимые занятия. Виды спорта и спортивные игры. Мои любимые сказки. Выходной день (в зоопарке, цирке), каникулы.
- **Я и мои друзья.** Имя, возраст, внешность, характер, увлечения/хобби. Совместные занятия. Письмо зарубежному другу. Любимое домашнее животное: имя, возраст, цвет, размеры, характер, что умеет делать.
- **Моя школа.** Классная комната, учебные предметы, школьные принадлежности. Учебные занятия на уроках.
- **Мир вокруг меня.** Мой дом/квартира/комната: названия комнат, их размер, предметы мебели и интерьера. Природа. Любимое время года. Погода. Дикие и домашние животные.
- **Мой день.** Распорядок дня. Занятия в будни и в выходные дни.
- **Страна/страны изучаемого языка и родная страна.** Общие сведения: название, столица. Литературные персонажи популярных книг моих сверстников (имена героев, книг, черты характера). Небольшие произведения детского фольклора на изучаемом иностранном языке (рифмовки, стихи, песни, сказки). Некоторые формы речевого и неречевого этикета стран изучаемого языка в ряде ситуаций общения (в школе, во время совместной игры, в магазине).

Коммуникативные умения по видам речевой деятельности

В русле говорения

1 Диалогическая форма.

Уметь вести:

- этикетные диалоги в типичных ситуациях бытового, учебно-трудового и межкультурного общения: знакомство, представление, приветствие, прощание, благодарность, поздравление и т. п. с использованием речевых клише;
- диалог-расспрос (запрос информации, ответ на него);
- диалог-побуждение к действию (просьба, приглашение, согласие/ несогласие, желание/нежелание, отрицательное/положительное реагирование).

2 Монологическая форма.

Уметь пользоваться основными коммуникативными типами монологической речи: описание (друзей, родственников, города, предметов, персонажей, картинок и т. п.), сообщение, характеристика персонажей, рассказ (с опорой и без опоры на рисунки и т. п.).

В русле аудирования

Воспринимать на слух и понимать:

- речь учителя и одноклассников в процессе общения на уроке (вопросы разной структуры, ответы, указания, небольшие связные высказывания учителя и учеников из 2—3 предложений в монологической речи и 1—3 в диалогической);
- небольшие доступные тексты в аудиозаписи, построенные на изученном языковом материале.

В русле чтения

Читать:

- вслух небольшие тексты, построенные на изученном языковом материале;

- про себя и понимать тексты, содержащие кроме изученного материала отдельные новые слова, находить в тексте необходимую информацию (имена персонажей, место действия и т. п.).

В русле письма

Владеть:

- техникой письма (графикой, каллиграфией, орфографией)
- основами письменной речи: писать по образцу поздравительную открытку, письмо, приглашение.

Языковые средства и навыки пользования ими

Графика, каллиграфия, орфография

- Все буквы французского алфавита.
- Звуко-буквенные соответствия.
- Буквы с диакритическими знаками (accent aigu, accent grave, accent circonflexe, cédille, tréma).
- Буквосочетания.
- Апостроф.
- Основные правила чтения и орфографии.
- Написание наиболее употребительных слов.

Фонетическая сторона речи

- Все звуки французского языка.
- Нормы произношения звуков французского языка (отсутствие оглушения звонких согласных, отсутствие редукции неударных гласных, открытость и закрытость гласных, назализованность и неназализованность гласных).
- Дифтонги.
- Членение предложения на смысловые ритмические группы.
- Ударение в изолированном слове, ритмической группе, фразе.
- Фонетическое сцепление (liaison) и связывание (enchaînement) слов внутри ритмических групп.
- Ритмико-интонационные особенности повествовательного, побудительного и вопросительного предложений.

Лексическая сторона речи

Лексические единицы, обслуживающие ситуации общения в пределах тематики начальной школы, в объёме 200 лексических единиц для двустороннего (рецептивного и продуктивного) усвоения. Простейшие устойчивые словосочетания, оценочная лексика и речевые клише как элементы речевого этикета, отражающие культуру франкоговорящих стран. Интернациональные слова. Начальные представления о способах словообразования: суффиксация (суффиксы числительных -ier, -ère, -ième, суффиксы существительных для обозначения профессий -eur, -euse, словосложение (grand-mère, petits-enfants).

Грамматическая сторона речи

Основные коммуникативные типы предложения: повествовательное, побудительное, вопросительное. Общий и специальный вопросы.

Вопросительные обороты est-ce que, qu'est-ce que и вопросительные слова qui, quand, où, pourquoi.

Порядок слов в предложении.

Утвердительные и отрицательные предложения. Отрицательная частица ne ... pas.

Простое предложение с простым глагольным (Je vais à l'école.), составным именным (Ma famille est grande.) .

Безличные предложения (Il neige. Il fait beau.).

Конструкции c'est, ce sont, il faut, il y a.

Нераспространённые и распространённые предложения.

Глагол. Грамматические формы изъявительного наклонения (l'indicatif): le present, а также некоторых глаголов III группы (mettre, prendre, глаголы на -endre, -ondre). Ближайшее будущее время (futur immédiat). Особенности спряжения в présent глаголов I.

Неопределённая форма глагола (l'infinitif). Повелительное наклонение регулярных глаголов (l'impératif).

Существительные. Существительные мужского и женского рода единственного и множественного числа с определённым/неопределённым/частичным/слитным артиклем.

Прилагательные. Прилагательные мужского и женского рода единственного и множественного числа. Согласование прилагательных с существительными в роде и числе. Указательные прилагательные ce, cet, cette, ces. Притяжательные прилагательные notre, votre, leur; nos, vos, leurs.

Местоимение. Личные местоимения в функции подлежащего. Указательные и притяжательные прилагательные.

Количественные числительные (до 60), **порядковые числительные** (до 10).

Предлог. Наиболее употребительные предлоги: à, de, dans, sur, sous, près de, contre, chez, avec.

Социокультурный аспект

Национально-культурные особенности речевого/неречевого поведения в своей стране и в странах изучаемого языка в различных ситуациях межличностного и межкультурного общения. Употребительная фоновая лексика и реалии страны изучаемого языка.

Компенсаторные умения

Контекстуальная догадка, игнорирование лексических и языковых трудностей. Переспрос. Словарные замены.

Учебно-познавательные умения

Общеучебные умения: использование справочной литературы. Навыки работы с информацией: фиксация содержания, поиск и выделение нужной информации, обобщение.

Специальные учебные умения: использование двуязычных словарей и других справочных материалов, в том числе мультимедийных, интерпретация языковых средств.

Личностные, метапредметные и предметные результаты

В соответствии с ФГОС НОО и ООП НОО ГБОУ Республики Марий Эл «Гуманитарная гимназия «Синяя птица» им. Иштриковой Т.В.» данная рабочая программа направлена на достижение системы планируемых результатов освоения ООП НОО, включающей в себя личностные, метапредметные, предметные результаты. Программа позволяет добиваться следующих результатов освоения образовательной программы основного общего образования:

Личностные результаты

1. Формирование основ российской гражданской идентичности, чувства гордости за свою Родину, российский народ и историю России, осознание своей этнической и национальной принадлежности; формирование уважительного отношения к иному мнению, истории и культуре других народов.
2. Принятие и освоение социальной роли обучающегося, развитие мотивов учебной деятельности и формирование личностного смысла учения.
3. Формирование эстетических потребностей, ценностей и чувств.
4. Развитие этических чувств, доброжелательности и эмоционально-нравственной отзывчивости, понимания и сопереживания чувствам других людей.
5. Формирование целостного, социально ориентированного взгляда на мир в его органичном единстве и разнообразии природы, народов, культур.
6. Развитие навыков сотрудничества со взрослыми и сверстниками в разных социальных ситуациях, умения не создавать конфликтов и находить выходы из спорных ситуаций.

Метапредметные результаты

1. Формирование умения планировать, контролировать и оценивать учебные действия в соответствии с поставленной задачей и условиями её реализации; определять наиболее эффективные способы достижения результата, а также формирование умения понимать причины успеха/неуспеха учебной деятельности и способности конструктивно действовать даже в ситуациях неуспеха.
2. Использование различных способов поиска в соответствии с коммуникативными и познавательными задачами.
3. Владение навыками смыслового чтения текстов различных стилей и жанров в соответствии с целями и задачами; умение осознанно строить речевое высказывание в соответствии с задачами коммуникации и составлять тексты в устной и письменной форме.
4. Владение логическими действиями сравнения, анализа, синтеза, обобщения, классификации по родовидовым признакам, установление аналогий и причинно-следственных связей.
5. Готовность слушать собеседника и вести диалог; готовность признавать возможность существования различных точек зрения и права каждого иметь свою; выражать своё мнение и аргументировать свою точку зрения; с уважением воспринимать другую точку зрения.
6. Владение базовыми предметными и межпредметными понятиями, отражающими существенные связи и отношения между объектами и процессом.

Предметные результаты

1. Приобретение начальных навыков общения в устной и письменной форме с носителями иностранного языка на основе своих речевых возможностей и потребностей; освоение правил речевого и неречевого поведения.
2. Освоение начальных лингвистических представлений, необходимых для овладения на элементарном уровне устной и письменной речью на иностранном языке, расширение лингвистического кругозора.
3. Сформированность дружелюбного отношения и толерантности к носителям другого языка на основе знакомства с жизнью своих сверстников в других странах, с детским фольклором и доступными образцами детской художественной литературы. У выпускников начальной школы должны сформироваться коммуникативные умения в четырёх видах речевой деятельности.

В области аудирования выпускник начальной школы научится:

- понимать на слух речь учителя по ведению урока;
- понимать на слух речь одноклассников при непосредственном общении;
- понимать на слух небольшие тексты, построенные на изученном речевом материале;
- понимать как основную информацию, так и детали услышанного текста;
- вербально или невербально реагировать на услышанное.

Выпускник получит возможность научиться:

- понимать на слух разные типы текста, соответствующие возрасту и интересам учащихся (диалоги, описания, детские стихотворения и рифмовки, загадки);
- использовать контекстуальную или языковую догадку;
- воспринимать на слух тексты, содержащие незнакомые слова.

В области говорения выпускник начальной школы научится:

- вести и поддерживать элементарный диалог: этикетный, диалог-расспрос, диалог-побуждение, диалог-обмен мнениями;
- описывать и характеризовать предмет, картинку, персонаж;
- рассказывать о себе, своей семье, друге, школе, городе и т. д.

Выпускник получит возможность научиться:

- воспроизводить наизусть небольшие произведения детского фольклора: стихотворения и рифмовки, песни;
- кратко излагать содержание прочитанного/услышанного текста;
- выражать отношение к прочитанному/услышанному.

В области чтения выпускник начальной школы научится:

- читать вслух и про себя небольшой аутентичный текст, построенный на изученном языковом материале;
- соблюдать правила произношения и соответствующую интонацию;
- прогнозировать содержание текста по заголовку;
- не обращать внимания на незнакомые слова (в том случае, если они не затрудняют общее понимание текста);
- пользоваться справочными материалами (французско-русским словарём).

Выпускник получит возможность научиться:

- догадываться о значении незнакомых слов по контексту;
- не обращать внимания на незнакомые слова, не мешающие понять основное содержание текста.

В области письма выпускник начальной школы научится:

- писать по образцу краткое письмо;
- писать по образцу поздравительную открытку (с Новым годом, Рождеством, днём рождения);
- правильно списывать слова, словосочетания, простые предложения;
- письменно отвечать на вопросы к тексту.

Выпускник получит возможность научиться:

- составлять рассказ в письменной форме по ключевым словам;
- заполнять простую анкету, сообщать краткие сведения о себе;
- правильно оформлять конверт (с опорой на образец).

В процессе овладения социокультурным (познавательным аспектом) выпускник научится:

- находить на карте страны изучаемого языка и их столицы;
- узнавать достопримечательности своей страны и страны изучаемого языка;
- сравнивать обычаи и традиции своей страны и страны изучаемого языка;
- понимать особенности образа жизни зарубежных сверстников;
- узнавать и называть имена персонажей французской детской литературы и телепередач;
- называть французские журналы для детей *Okapi*, *Astrapi* и др.

В познавательной сфере: умение сравнивать языковые явления родного и французского языков на уровне отдельных звуков, букв, слов, словосочетаний, простых предложений;

• умение опознавать грамматические явления, отсутствующие в родном языке, например артикли;

• умение систематизировать слова, например по тематическому принципу;

• умение пользоваться языковой догадкой, например при опознавании интернационализмов;

• совершенствование приёмов работы с текстом с опорой на умения, приобретённые на уроках родного языка (прогнозировать содержание текста по заголовку, иллюстрациям и др.);

• умение действовать по образцу при выполнении упражнений и составлении собственных высказываний в пределах тематики начальной школы;

• умение пользоваться справочным материалом, представленным в виде таблиц, схем, правил;

• умение пользоваться двуязычным словарём учебника (в том числе транскрипцией), компьютерным словарём;

• умение осуществлять самонаблюдение и самооценку в доступных младшему школьнику пределах.

В ценностно-ориентационной сфере:

- представление о французском языке как средстве выражения мыслей, чувств, эмоций;

- приобщение к культурным ценностям другого народа через произведения детского фольклора, через непосредственное участие в туристических поездках.

В эстетической сфере:

- владение элементарными средствами выражения чувств и эмоций на иностранном языке;
- развитие чувства прекрасного в процессе знакомства с образцами доступной детской литературы.

В трудовой сфере:

- умение следовать намеченному плану в своём учебном труде;
- умение вести словарь (словарную тетрадь).

В результате освоения основной образовательной программы начального общего образования учащиеся достигают личностных, метапредметных и предметных результатов.

В начальной школе младшие школьники овладевают языковыми средствами и навыками оперирования ими, которые носят коммуникативную направленность и способствуют осознанию языковых явлений во французском языке. При усвоении языкового материала учащиеся получают возможность выражать свои коммуникативные намерения в соответствии с предлагаемой в курсе «Французский язык. 2—4 классы» тематикой.

Организация проектной и учебно-исследовательской деятельности обучающихся

Проектная и учебно-исследовательская деятельность обучающихся является частью самостоятельной работы учащихся. Качественно выполненный проект – это поэтапное планирование своих действий, отслеживание результатов своей работы.

Целью проектной деятельности является понимание и применение учащимися знаний, умений и навыков, приобретенных при изучении различных предметов.

Задачи проектной деятельности:

- Обучение планированию (обучающийся должен уметь четко определить цель, описать основные шаги по достижению поставленной цели, концентрироваться на достижении цели, на протяжении всей работы);
- Формирование навыков сбора и обработки информации, материалов;
- Умение составлять письменный отчет (обучающийся должен уметь составлять план работы, презентовать четко информацию, оформлять сноски, иметь понятие о библиографии);
- Формирование позитивного отношения к работе (обучающийся должен проявлять инициативу, энтузиазм, стараться выполнить работу в срок в соответствии с установленным планом и графиком работы).

К важным положительным факторам проектной деятельности относятся:

- повышение мотивации обучающихся при решении задач;
- развитие творческих способностей;
- формирование чувства ответственности;
- создание условий для отношений сотрудничества между учителем и обучающимся.

Через проектную исследовательскую деятельность у детей формируются следующие умения:

1. Рефлексивные умения:

- умение осмыслить задачу, для решения которой недостаточно знаний;
- умение отвечать на вопрос: чему нужно научиться для решения поставленной задачи?

2. Поисковые (исследовательские) умения:

- умение самостоятельно изобретать способ действия, привлекая знания из различных областей;
- умение самостоятельно найти недостающую информацию в информационном поле;

- умение запросить недостающую информацию у эксперта (учителя, консультанта, специалиста);
- умение находить несколько вариантов решения проблемы;
- умение выдвигать гипотезы;
- умение устанавливать причинно-следственные связи.

3. Навыки оценочной самостоятельности.

- умение самостоятельно находить ошибки и исправлять их;
- умение оценивать свою работу.

4. Умения и навыки работы в сотрудничестве:

- умение коллективного планирования;
- умение взаимодействовать с любым партнером;
- умения взаимопомощи в группе в решении общих задач;
 - навыки делового партнерского общения;
- умение находить и исправлять ошибки в работе других участников группы.

5. Коммуникативные умения:

- умение инициировать учебное взаимодействие со взрослыми – вступать в диалог, задавать вопросы и т.д.;
- умение вести дискуссию;
- умение отстаивать свою точку зрения;
- умение находить компромисс;
- навыки интервьюирования, устного опроса и т.п.

6. Презентационные умения и навыки:

- навыки монологической речи;
- умение уверенно держать себя во время выступления;

Языковая компетенция – овладение учащимися лексическими единицами по темам в качестве необходимой основы для оформления речевых умений.

Учебно-познавательная компетенция – совершенствование учебной деятельности по овладению ИЯ.

Компенсаторная компетенция – формирование умения выходить из трудных положений в условиях дефицита языковых средств.

Информационная компетенция – умение самостоятельно работать со справочной литературой, находить необходимую информацию по разным отраслям знаний.

Критерии оценки проекта:

1. оформление проекта – наличие рисунков, аккуратность
2. содержание проекта – соответствие теме, наличие оригинальных находок, полнота раскрытия темы, логичное изложение материала
3. представление проекта – правильность речи, степень владения материалом, эмоциональность в представлении.

Организация работы по проекту предполагает следующие этапы:

- Выдвижение идеи;
- Практическая деятельность учащихся в рамках проекта;
- Промежуточный контроль;
- Обсуждение способов оформления проекта;
- Документирование проекта;
- Презентация результатов проекта;
- Подведение итогов выполнения проекта (рефлексия). Практическое использование результатов работы над проектом отражается в качестве наглядных пособий, докладов на других уроках, выставках и т.д.

Алгоритм построения работы над проектом предполагает следующие этапы:

1. Мотивация. Внимание учащихся следует акцентировать на проблемах, интересующих в первую очередь их самих, и не имеющих однозначного решения.

2. Информационное обеспечение. Использование всех компонентов УМК, материалов интернета, периодики. Проведение исследования, опроса общественного мнения.
3. Первичная обработка информации. Анализ материала согласно опыту, знаниям и интересам обучающихся. Обмен мнениями, составляется первоначальный план работы.
4. Вторичная обработка информации. Обучающиеся конструируют проблемные ситуации, корректируют план, работают по определенному аспекту проблемы.
5. Сбор дополнительной информации. Предполагает умение обучающихся сопоставлять имеющиеся знания и новую информацию.
6. Осмысление, сравнение, анализ и коррекция. Обучающиеся учатся не только отстаивать свою точку зрения, но и исправлять ошибки.
7. Заключительный этап. Представление проекта. В процессе работы над любым проектом обучающиеся приобретают навыки международного, межкультурного общения, выходят за границы собственных культурных стандартов, что позволяет им взглянуть на мир другими глазами.
8. Работа по проектной методике требует от обучающихся высокой степени самостоятельности поисковой деятельности.

Таким образом, приучая детей к проектной и учебно-исследовательской деятельности, у обучающихся формируется культура умственного труда.

Система оценки достижения планируемых результатов

Результаты освоения программы обучающимися подлежат обязательному оцениванию.

Чтение с пониманием основного содержания прочитанного (ознакомительное)

Оценка «5» ставится учащемуся, если он понял основное содержание оригинального текста, может выделить основную мысль, определить основные факты, умеет догадываться о значении незнакомых слов из контекста, либо по словообразовательным элементам, либо по сходству с родным языком. Скорость чтения иноязычного текста может быть несколько замедленной по сравнению с той, с которой ученик читает на родном языке. Заметим, что скорость чтения на родном языке у учащихся разная.

Оценка «4» ставится ученику, если он понял основное содержание оригинального текста, может выделить основную мысль, определить отдельные факты. Однако у него недостаточно развита языковая догадка, и он затрудняется в понимании некоторых незнакомых слов, он вынужден чаще обращаться к словарю, а темп чтения более замедлен.

Оценка «3» ставится школьнику, который не совсем точно понял основное содержание прочитанного, умеет выделить в тексте только небольшое количество фактов, совсем не развита языковая догадка.

Оценка «2» выставляется ученику в том случае, если он не понял текст или понял содержание текста неправильно, не ориентируется в тексте при поиске определенных фактов, не умеет семантизировать (понимать значение) незнакомую лексику.

Чтение с полным пониманием содержания (изучающее)

Оценка «5» ставится ученику, когда он полностью понял несложный оригинальный текст (публицистический, научно-популярный; инструкцию или отрывок из туристического проспекта). Он использовал при этом все известные приемы, направленные на понимание прочитанного (смысловую догадку, анализ).

Оценка «4» выставляется учащемуся, если он полностью понял текст, но многократно обращался к словарю.

Оценка «3» ставится, если ученик понял текст не полностью, не владеет приемами его смысловой переработки.

Оценка «2» ставится в том случае, когда текст учеником не понят. Он с трудом может найти незнакомые слова в словаре.

Чтение с нахождением интересующей или нужной информации (просмотровое)

Оценка «5» ставится ученику, если он может достаточно быстро просмотреть несложный оригинальный текст (типа расписания поездов, меню, программы телепередач) или несколько небольших текстов и выбрать правильно запрашиваемую информацию.

Оценка «4» ставится ученику при достаточно быстром просмотре текста, но при этом он находит только примерно 2/3 заданной информации.

Оценка «3» выставляется, если ученик находит в данном тексте (или данных текстах) примерно 2/3 заданной информации.

Оценка «2» выставляется в том случае, если ученик практически не ориентируется в тексте.

Понимание речи на слух

Основной речевой задачей при понимании звучащих текстов на слух является извлечение основной или заданной ученику информации.

Оценка «5» ставится ученику, который понял основные факты, сумел выделить отдельную, значимую для себя информацию (например, из прогноза погоды, объявления, программы радио и телепередач), догадался о значении части незнакомых слов по контексту, сумел использовать информацию для решения поставленной задачи (например, найти ту или иную радиопередачу).

Оценка «4» ставится ученику, который понял не все основные факты. При решении коммуникативной задачи он использовал только 2/3 информации.

Оценка «3» свидетельствует, что ученик понял только 50 % текста. Отдельные факты понял неправильно. Не сумел полностью решить поставленную перед ним коммуникативную задачу.

Оценка «2» ставится, если ученик понял менее 50 % текста и выделил из него менее половины основных фактов. Он не смог решить поставленную перед ним речевую задачу.

Говорение

Говорение в реальной жизни выступает в двух формах общения: в виде связных высказываний типа описания или рассказа и в виде участия в беседе с партнером.

Выдвижение овладения общением в качестве практической задачи требует поэтому, чтобы учащийся выявил свою способность, как в продуцировании связных высказываний, так и в умелом участии в беседе с партнером. При оценивании связных высказываний или участия в беседе учащихся многие учителя обращают основное внимание на ошибки лексического, грамматического характера и выставляют отметки, исходя только исключительно из количества ошибок. Подобный подход вряд ли можно назвать правильным.

Во-первых, важными показателями рассказа или описания являются соответствия темы, полнота изложения, разнообразие языковых средств, а в ходе беседы — понимание партнера, правильное реагирование на реплики партнера, разнообразие своих реплик. Только при соблюдении этих условий речевой деятельности можно говорить о реальном общении. Поэтому все эти моменты должны учитываться, прежде всего, при оценке речевых произведений школьников.

Во-вторых, ошибки бывают разными. Одни из них нарушают общение, т. е. ведут к непониманию. Другие же, хотя и свидетельствуют о нарушениях нормы, но не нарушают понимания. Последние можно рассматривать как оговорки.

В связи с этим основными критериями оценки умений говорения следует считать:

-соответствие теме,

-достаточный объем высказывания,

- разнообразие языковых средств и т. п.,

а ошибки целесообразно рассматривать как дополнительный критерий.

Высказывание в форме рассказа, описания

Оценка «5» ставится ученику, если он в целом справился с поставленными речевыми задачами. Его высказывание было связным и логически последовательным. Диапазон используемых языковых средств достаточно широк. Языковые средства были правильно употреблены, практически отсутствовали ошибки, нарушающие коммуникацию, или они

были незначительны. Объем высказывания соответствовал тому, что задано программой на данном году обучения. Наблюдалась легкость речи и достаточно правильное произношение. Речь ученика была эмоционально окрашена, в ней имели место не только передача отдельных фактов (отдельной информации), но и элементы их оценки, выражения собственного мнения.

Оценка «4» выставляется учащемуся, если он в целом справился с поставленными речевыми задачами. Его высказывание было связанным и последовательным. Использовался довольно большой объем языковых средств, которые были употреблены правильно. Однако были сделаны отдельные ошибки, нарушающие коммуникацию. Темп речи был несколько замедлен. Отмечалось произношение, страдающее сильным влиянием родного языка. Речь была недостаточно эмоционально окрашена. Элементы оценки имели место, но в большей степени высказывание содержало информацию и отражало конкретные факты.

Оценка «3» ставится ученику, если он сумел в основном решить поставленную речевую задачу, но диапазон языковых средств был ограничен, объем высказывания не достигал нормы. Ученик допускал языковые ошибки. В некоторых местах нарушалась последовательность высказывания. Практически отсутствовали элементы оценки и выражения собственного мнения. Речь не была эмоционально окрашенной. Темп речи был замедленным.

Оценка «2» ставится ученику, если он только частично справился с решением коммуникативной задачи. Высказывание было небольшим по объему (не соответствовало требованиям программы). Наблюдалась узость вокабуляра. Отсутствовали элементы собственной оценки. Учащийся допускал большое количество ошибок, как языковых, так и фонетических. Многие ошибки нарушали общение, в результате чего возникало непонимание между речевыми партнерами.

Участие в беседе

При оценивании этого вида говорения важнейшим критерием также как и при оценивании связных высказываний является речевое качество и умение справиться с речевой задачей, т. е. понять партнера и реагировать правильно на его реплики, умение поддержать беседу на определенную тему. Диапазон используемых языковых средств, в данном случае, предоставляется учащемуся.

Оценка «5» ставится ученику, который сумел решить речевую задачу, правильно употребив при этом языковые средства. В ходе диалога умело использовал реплики, в речи отсутствовали ошибки, нарушающие коммуникацию.

Оценка «4» ставится учащемуся, который решил речевую задачу, но произносимые в ходе диалога реплики были несколько сбивчивыми. В речи были паузы, связанные с поиском средств выражения нужного значения. Практически отсутствовали ошибки, нарушающие коммуникацию.

Оценка «3» выставляется ученику, если он решил речевую задачу не полностью. Некоторые реплики партнера вызвали у него затруднения. Наблюдались паузы, мешающие речевому общению.

Оценка «2» выставляется, если учащийся не справился с решением речевой задачи. Затруднялся ответить на побуждающие к говорению реплики партнера. Коммуникация не состоялась.

Оценивание письменной речи учащихся

Оценка «5» Коммуникативная задача решена, соблюдены основные правила оформления текста, очень незначительное количество орфографических и лексико-грамматических погрешностей. Логичное и последовательное изложение материала с делением текста на абзацы. Правильное использование различных средств передачи логической связи между отдельными частями текста. Учащийся показал знание большого запаса лексики и успешно использовал ее с учетом норм иностранного языка. Практически нет ошибок. Соблюдается правильный порядок слов. При использовании более сложных конструкций допустимо небольшое количество ошибок, которые не нарушают понимание

текста. Почти нет орфографических ошибок. Соблюдается деление текста на предложения. Имеющиеся неточности не мешают пониманию текста.

Оценка «4» Коммуникативная задача решена, но лексико-грамматические погрешности, в том числе выходящих за базовый уровень, препятствуют пониманию. Мысли изложены в основном логично. Допустимы отдельные недостатки при делении текста на абзацы и при использовании средств передачи логической связи между отдельными частями текста или в формате письма. Учащийся использовал достаточный объем лексики, допуская отдельные неточности в употреблении слов или ограниченный запас слов, но эффективно и правильно, с учетом норм иностранного языка. В работе имеется ряд грамматических ошибок, не препятствующих пониманию текста. Допустимо несколько орфографических ошибок, которые не затрудняют понимание текста.

Оценка «3» Коммуникативная задача решена, но языковые погрешности, в том числе при применении языковых средств, составляющих базовый уровень, препятствуют пониманию текста. Мысли не всегда изложены логично. Деление текста на абзацы недостаточно последовательно или вообще отсутствует. Ошибки в использовании средств передачи логической связи между отдельными частями текста. Много ошибок в формате письма. Учащийся использовал ограниченный запас слов, не всегда соблюдая нормы иностранного языка. В работе либо часто встречаются грамматические ошибки элементарного уровня, либо ошибки немногочисленны, но так серьезны, что затрудняют понимание текста. Имеются многие ошибки, орфографические и пунктуационные, некоторые из них могут приводить к непониманию текста.

Оценка «2» Коммуникативная задача не решена. Отсутствует логика в построении высказывания. Не используются средства передачи логической связи между частями текста. Формат письма не соблюдается. Учащийся не смог правильно использовать свой лексический запас для выражения своих мыслей или не обладает необходимым запасом слов. Грамматические правила не соблюдаются. Правила орфографии и пунктуации не соблюдаются.

1. За письменные работы (контрольные работы, самостоятельные работы, словарные диктанты) оценка вычисляется исходя из процента правильных ответов:

Виды работ	Оценка «3»	Оценка «4»	Оценка «5»
Контрольные работы	От 50% до 69%	От 70% до 90%	От 91% до 100%
Самостоятельные работы, словарные диктанты	От 60% до 74%	От 75% до 94%	От 95% до 100%

2. Творческие письменные работы (письма, разные виды сочинений) оцениваются по пяти критериям:

а) Содержание (соблюдение объема работы, соответствие теме, отражены ли все указанные в задании аспекты, стилевое оформление речи соответствует типу задания, аргументация на соответствующем уровне, соблюдение норм вежливости).

При неудовлетворительной оценке за содержание остальные критерии не оцениваются и работа получает неудовлетворительную оценку.

б) Организация работы (логичность высказывания, использование средств логической связи на соответствующем уровне, соблюдение формата высказывания и деление текста на абзацы);

в) Лексика (словарный запас соответствует поставленной задаче и требованиям данного года обучения языку);

г) Грамматика (использование разнообразных грамматических конструкций в соответствии с поставленной задачей и требованиям данного года обучения языку);

д) Орфография и пунктуация (отсутствие орфографических ошибок, соблюдение главных правил пунктуации: предложения начинаются с заглавной буквы, в конце предложения стоит точка, вопросительный или восклицательный знак, а также соблюдение основных правил расстановки запятых).

Тематическое планирование

№	Тема	Часы	Использование электронных (цифровых) образовательных ресурсов
1	Знакомство. С одноклассниками, учителем, персонажами детских произведений: имя, возраст. Приветствие, прощание с использованием типичных фраз речевого этикета.	4	https://resh.edu.ru/
2	Я и моя семья. Члены семьи, их имена, возраст, внешность, черты характера, увлечения/хобби. Мой день (распорядок дня, домашние обязанности). Покупки в магазине: одежда, обувь, основные продукты питания. Любимая еда. Семейные праздники: день рождения, Новый год, Рождество. Подарки.	4	https://resh.edu.ru/
3	Мир моих увлечений. Мои любимые занятия. Виды спорта и спортивные игры. Мои любимые сказки. Выходной день (в зоопарке, цирке), каникулы.	7	https://resh.edu.ru/
4	Я и мои друзья. Имя, возраст, внешность, характер, увлечения/хобби. Совместные занятия. Письмо зарубежному другу. Любимое домашнее животное: имя, возраст, цвет, размеры, характер, что умеет делать	3	https://resh.edu.ru/
5	Моя школа. Классная комната, учебные предметы, школьные принадлежности. Учебные занятия на уроках.	5	https://resh.edu.ru/
6	Мир вокруг меня. Мой дом/квартира/комната: названия комнат, их размер, предметы мебели и интерьера. Природа. Любимое время года. Погода. Дикие и домашние животные	5	https://resh.edu.ru/
7	Мой день. Распорядок дня. Занятия в будни и в выходные дни.	2	https://resh.edu.ru/

8	Страна/страны изучаемого языка и родная страна. Общие сведения: название, столица. Литературные персонажи популярных книг моих сверстников (имена героев книг, черты характера). Небольшие произведения детского фольклора на изучаемом иностранном языке (рифмовки, стихи, песни, сказки). Некоторые формы речевого и неречевого этикета стран изучаемого языка в ряде ситуаций общения (в школе, во время совместной игры, в магазине)	4	https://resh.edu.ru/
	ВСЕГО	34	

Описание технического обеспечения образовательной деятельности

Наименование объектов и средств материально-технического обеспечения
Учебные пособия
Французский для самых маленьких. Книга для дошкольника. Береговская Э.М. Le français pour les tout petits. Livre de l'enfant. — Москва: Просвещение, 1992. — 271 с.: ил. Береговская Э.М. Французско-русский иллюстрированный словарь для малышей / Э. М. Береговская; Худож. В. Гальдяев. - М. : Просвещение, 1998. - 158 с. : цв. ил.;
Дидактические материалы
Кулигина А. С. Французский язык. Твой друг французский язык: тестовые и контрольные задания для 2—4 классов общеобразовательных учреждений / А. С. Кулигина. — М.: Просвещение, 2013 – 160 с.
Компьютерные и информационно-коммуникационные средства обучения
CD - диски с записями музыкальных произведений, детских песен, стихов, считалок, рифмовок. http://www.it-n.ru/ ; http://www.prosv.ru/ ; http://www.francomania.ru/ ; http://www.studyfrench.ru/ ; http://www.francuzskiy.fr/ ; http://irgol.ru/ ; http://www.prosv.ru/ebooks/Kuligina_Tvoi-drug-franc/1.html ; http://poeme.boreal.info/?Poemes-pour-les-enfants .
Дополнительная литература для учителя
1. Чернова Г.М. Урок французского языка. Секреты успеха. - М.: Просвещение, 2009. 2. Хисматулина Н.В. От слова к слову: Игры с французскими словами. – СПб.: КАРО, 2010. – 56с.: ил. 3. Стуликов И.П., Шкляева Н.Г. Изучаем французский легко и весело. – СПб.: Издательский Дом «Литера», 2009. – 64 с.: ил. – (Серия «Начальная школа») 4. Селявкина Н.Н. Французский язык. 1-2 классы: конспекты занятий с использованием игровых технологий. Волгоград: Учитель, 2010. – 106 с.: ил. 5. Леонтьева В. П. А temps loisir. Внеклассные мероприятия по французскому языку. – Волгоград: ООО «Экстремум», 2005. – 148 с.
Дополнительная литература для учащихся
Ш. Перро. Сказки
Технические средства
<ul style="list-style-type: none"> ▪ компьютер; ▪ интерактивная доска; ▪ магнитофон.

Учебно-практическое и учебно-лабораторное оборудование
<ul style="list-style-type: none"> ▪ аудиторная доска с магнитной поверхностью; ▪ учебно-методические пособия; ▪ дидактический материал; ▪ двуязычные словари; ▪ французский алфавит; ▪ грамматические таблицы; ▪ лексико-тематические таблицы.
Печатные пособия
<ul style="list-style-type: none"> ▪ географические карты Франции; ▪ иллюстративные материалы и открытки с изображением культурных и исторических памятников России и Франции, с видами городов России и Франции; ▪ картинки с изображением времен года.
Учебно-практические средства
<ul style="list-style-type: none"> ▪ игрушки; ▪ мяч; ▪ цветные карандаши, фломастеры